CCI FRANCE COLOMBIA

Cámara de Comercio e Industria France Colombia

INFORME DE GESTIÓN 2018

CCI FRANCE INTERNATIONAL

50 ANS·YEARS PROMOSALONS

EUROCAMARAS

ASOCIACION DE LAS CAMARAS EUROPEAS EN COLOMBIA

CONTENIDO

3 **PALABRAS**
S.E. Gautier MIGNOT - Embajador de Francia en Colombia
Alexandre TOULEMONDE - Presidente CCIFC

4-5 **ACONTECIMIENTOS DESTACADOS 2018**

6 **CCI FRANCE EN CIFRAS**

7-10 **CLUB DE NEGOCIOS:** Comités Temáticos
Otros Eventos
Semillero Empresarial "Éric LEFEBVRE"

11 **APOYO A AFILIADOS SERVICIOS & BENEFICIOS CON VALOR AGREGADO**

12 **OTROS BENEFICIOS PARA LOS AFILIADOS**

13-16 **SERVICIO COMERCIAL:** Servicio de Apoyo a las Empresas
Centro de Negocios
Promoción de Negocios entre Colombia y Francia
Promosalons

17-18 **SEDE MEDELLÍN: LOS AFILIADOS EN MEDELLÍN**

19 **JUNTA DIRECTIVA**

20 **EQUIPO EJECUTIVO**

21 **ANEXOS: RESULTADOS FINANCIEROS**

PALABRAS

Avec près de 220 filiales, plus de 120 000 emplois directs et 3 milliards de dollars d'investissement, la France fait plus que jamais le pari de la Colombie. Et je crois que nous avons raison ! Désormais membre de l'OCDE, le club des économies les plus avancées, la Colombie s'affirme chaque fois davantage comme un partenaire sûr.

Pour répondre aux besoins de cette économie émergente, les entreprises françaises sont toutes disposées à partager leur expertise unique.
Pour les y aider, la Chambre de Commerce a, en 2018, encore consolidé sa position centrale.

Elle a le privilège de l'expérience, bien sûr, avec ses 102 printemps. Mais plus encore, elle a la grande force de la multiculturalité.

Fondamentalement française, complètement colombienne, la Chambre a ainsi su devenir un pont entre nos deux pays, assez solide pour relever tous les défis de l'avenir.

Gautier MIGNOT
Embajador de Francia en Colombia

Durante el 2018 la Cámara se ha consolidado como un actor importante en el ecosistema de negocios colombo francés, dando soluciones a las empresas que llegan al país buscando nuevas oportunidades, así como aquellas que quieren desarrollarse.

Igualmente, no hay que dejar de lado el crecimiento que ha tenido el Semillero Empresarial, el cual se hace cada día más fuerte con emprendimientos en diferentes sectores de actividad que aportan a la diversificación de las actividades y servicios de nuestra Cámara.

Por otra parte, hay que decir que nuestra Comunidad de negocios colombo francesa, ha mostrado un gran dinamismo gracias a la participación de todos nuestros afiliados, el fortalecimiento de la comunicación a través de nuestros canales digitales y el desarrollo de más actividades como lo son los comités temáticos, foros y eventos.

El 2019 estará lleno de retos y es por eso que lo hemos llamado el año de "la Innovación y el Emprendimiento" con el fin de orientar nuestras iniciativas al desarrollo de estos ejes.

Esperamos contar con su apoyo en el desarrollo de nuestras actividades.

Alexandre TOULEMONDE
Presidente (e) CCI France Colombia
Presidente TXT

ACONTECIMIENTOS DESTACADOS
BOGOTÁ & MEDELLÍN **2018**

102 años
Fortaleciendo lazos comerciales entre Francia & Colombia

SEMINARIO DESARROLLE SU TALENTO COMERCIAL
6,13 y 20 de febrero

ASAMBLEA GENERAL ORDINARIA
27 febrero

EVENTO BACK 2 BUSINESS
17 de abril de 2018

25% DESCUENTO LONGCHAMP
10 Mayo

Venta privada

LONGCHAMP
PARIS

ALMUERZO EUROCÁMARAS MEDELLÍN
23 de mayo

JEUDI NETWORKING MEDELLÍN
24 de mayo

NUEVA OFICINA MEDELLIN
01 Agosto

COMUNIDAD FRANCESA MEDELLIN
24 septiembre

LANZAMIENTO GUÍA FILIALES FRANCESAS
01 octubre

ALMUERZO DE INTEGRACIÓN
10 octubre

FORO DE INCLUSIÓN
25 octubre

SEMINARIO CAÑON Y CAÑON
21 de noviembre

TARDE L'OCCITANE OVIEDO MEDELLÍN Y BOGOTÁ
16 y 23 noviembre

VENTA PRIVADA

L'OCCITANE
EN PROVENCE

DESAYUNO DE NAVIDAD
12 diciembre

CCI FRANCE COLOMBIA EN CIFRAS

260 Afiliados

Al 31 de diciembre del 2018

65% filiales francesas

La Cámara siguió creciendo durante el 2018 con 33 nuevas empresas afiliadas. Cabe resaltar que entre las 260 empresas afiliadas se encuentran compañías de todos los tamaños y en una gran diversidad de sectores representativos de la economía colombiana.

NUEVOS AFILIADOS 2018

amaris, C&A, biotopo, Grupo CMC, Crédit Agricole, Cubic33 Group, Distribeauté Colombia, Distrito Paris, France Langue, gfi, Gofin, Hérès a Global Law Firm, ibis, Dos Setas, LemonTri, 1802 Le Chatelard, Maped simply ingenious, Alain Afflelou, Medial Colombia, naturatravel, Nexans, Nova Consultorías, Eiffage Puentes y Torones, Royal Canin, Secmair Fayat Group, Teleperformance each interaction matters, THC The Hunters Company, yseop

EN MEDELLÍN

Guillaume Fernandes, Hotel du Parc Royal, IÉSEG School of Management, Chula Mademoiselle, Merci Cafe

SECTORES DE ACTIVIDAD

EMPRESAS AFILIADAS

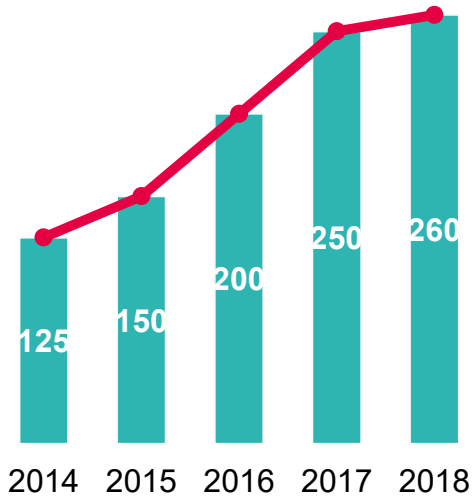

MEMBRESIAS

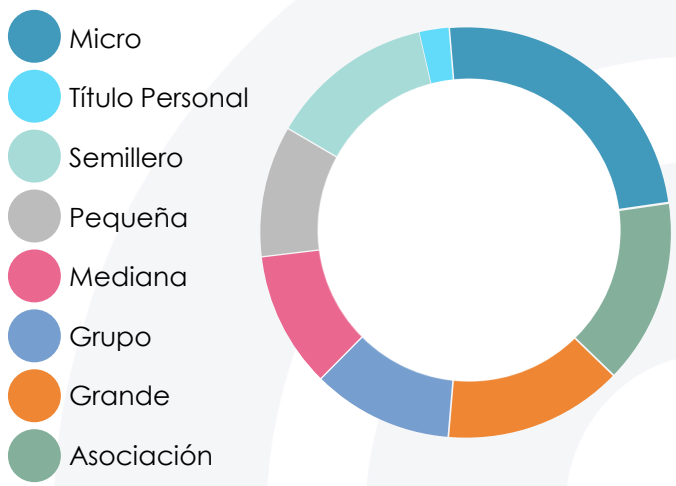

COMITÉS TEMÁTICOS

Total Comités temáticos 2018

13

GESTIÓN DE RIESGO

En alianza con **Velours International & Parra Rodríguez Abogados** se realizaron 2 comités sobre Gestión de Riesgos durante el 2018.

El eje central fue la **Seguridad Ciudadana en Colombia.**

Además se profundizó en temas como los desafíos y perspectivas de la seguridad en Colombia y el crimen organizado frente a las elecciones presidenciales.

RECURSOS HUMANOS

Junto con **Cavelier Abogados** se llevaron a cabo 3 comités sobre Recursos Humanos.

Consistieron en una actualización de las nuevas tendencias en la gestión de personal para las empresas.

Los temas tratados fueron acerca de las novedades de la tercerización laboral, el vencimiento del plazo para la implementación del sistema de seguridad y salud en el trabajo y sobre Habeas Data.

EMPRENDIMIENTO Nuevo

Cavelier Abogados dirigió el nuevo comité de Emprendimiento, enfocado en los miembros del Semillero Empresarial.

Se revisó junto al área de innovación de la firma temas como la rentabilidad de las empresas y ¿cómo hacer para que la idea de emprendimiento se vuelva un proyecto?

TECNOLOGÍAS DE LA INFORMACIÓN

En alianza con **Price Waterhouse Coopers** se desarrolló el comité sobre Transformación Digital.

Se consideraron temas de gran relevancia para los Afiliados en materia de transformación digital.

MARKETING & COMUNICACIÓN

Bajo el liderazgo **Branditt, TXT y Pulp Design** se realizó el comité de Marketing y Comunicaciones, en el cual se trataron temas sobre "¿cómo la marca contribuye a la creación de valor?" y "¿cómo generar oportunidades de negocio gracias a Google Ads y Analytics?"

LEGAL Nuevo

Posse Herrera Ruiz + Cuatrecasas y **Hérès Avocats** organizaron dos comités legales donde se trataron aspectos claves en materia aduanera y comercio exterior a tener en cuenta con la Unión Europea y la Ley *RGPD*.

FINANZAS

Mazars organizó el comité de Finanzas durante el año. En este, se profundizó en los principales aspectos que las empresas deberían tener en cuenta a la hora de la Declaración de Renta del año 2017.

PROYECTOS DE NUEVOS COMITÉS 2019

PARTICIPE EN NUESTROS COMITÉS

- **Expositores de primer nivel**
- **Actualización continua**
- **Intercambio de experiencias y buenas prácticas**
- **Espacio de Networking**

OTROS EVENTOS

CCI FRANCE COLOMBIA
NUESTRA COMUNIDAD DE NEGOCIOS

La Cámara realizó y participó en más de 60 eventos entre Bogotá y Medellín para dinamizar la comunidad de negocios colombo francesa, la más importante del país.

Este logro fue posible gracias a la participación de cada uno de los Afiliados, quienes hicieron que la Comunidad fuera cada día más dinámica y en continuo crecimiento.

La Agenda fue difundida a través de nuestros canales de comunicación y permitió a los Afiliados ser parte activa de la Comunidad de negocios colombo francesa.

Total de asistentes a nuestros eventos

+ 650

RETROSPECTIVA 2018

EVENTOS DE INTEGRACIÓN

A lo largo del 2018 se realizaron diferentes eventos entre los cuales destacamos:

- **Desayuno de integración con BIG PASS.**
- **Lanzamiento MAZARS en Colombia.**
- **Almuerzo de integración, en el Hotel Sofitel Victoria Regia.**
- **Almuerzo Integración con Eurocámaras.**
- **Evento de Networking Cámaras Binacionales "Back 2 Business".**
- **Webinar sobre la Ley de Finanzas.**
- **Seminario "Empleando extranjeros en Colombia: Implicaciones migratorias, laborales y tributarias", con Cañón & Cañón.**

SEMILLERO EMPRESARIAL

"Eric **LEFEBVRE**"

Durante el 2018 se realizaron 6 Jeudi Networking

+150

EVENTOS Y ACTIVIDADES

En el 2018 el Semillero Empresarial "Eric LEFEBVRE" desarrolló seis "Jeudi Networking" con más de 150 asistentes, entre los cuales reconocidos empresarios, reunidos entorno a una misma temática: ¿Cómo crear y desarrollar empresas en Colombia? Retos y desafíos que esto conlleva.

Se contó con la participación de invitados especiales quienes aportaron a los afiliados conocimientos y experiencias en el proceso de emprendimiento en Colombia.

Expositores:

- Juan Carlos Garavito, Gerente General de **iNNpulsa Colombia**
- Giancarlo Zappi, Gerente de **Roche Bobois**
- Empresarios Franceses de **Le Marché**
- Pascal Hel Jean, Fundador y Gerente de **Les Châteaux de Pascal**

S.E. Gautier MIGNOT acogió y participó en el evento de *Jeudi Networking* en la *Résidence de France*.

APOYO A AFILIADOS

SERVICIOS & BENEFICIOS CON VALOR AGREGADO

NUEVA PAGINA WEB

Desde el 1 de Diciembre de 2018 la Cámara cuenta con una nueva página de internet donde los afiliados podrán:

- **Consultar el Anuario en Línea con más de 35.000 contactos en toda la red CCI France international.**
- **Consultar los beneficios del programa "*Privilèges*".**
- **Descargar las publicaciones.**
- **Acceder y publicar en la Bolsa de Empleo (Junio 2019).**
- **Dar visibilidad a las empresas vía pauta.**

PÁGINA WEB

68.873
Visitas anuales

 # FOLLOWERS EN RRSS 2018

1.961	1.839	1.012	17

CORREO EXPRESS DHL

Los Afiliados se han beneficiado del servicio de correo con DHL Express.

Con tarifas preferenciales para los Afiliados y descuentos de más del **+30%** en envíos Nacionales e Internacionales.

SEGUROS DE VIAJE

La CCI France Colombia ofrece descuentos para sus asociados en la compra de seguros de asistencia internacional (Responsabilidad civil incluida) con su afiliado ACS Assurances de París.

OTROS BENEFICIOS PARA LOS AFILIADOS

MÚLTIPLES CANALES DE COMUNICACIÓN

- Visibilidad de logo empresarial en banners y campañas publicitarias en la página web y redes sociales.
- Difusión de artículos de interés en los canales de comunicación de la Cámara.
- Publicación de servicios y/o productos de los afiliados en la plataforma de beneficios.
- Patrocinios en eventos de la Cámara.

EVENTOS & ACTIVIDADES DE NETWORKING

- Participación en cócteles de networking, almuerzos y after office incluidos en la afiliación.
- Comités temáticos y conferencias
- Seminarios de capacitación a la medida.
- Apoyo logístico en la organización de eventos.
- Servicio de apoyo a las empresas.

DESCUENTOS & PRIVILEGIOS

- Tarjeta "Privilèges" para la identificación como Miembro de la comunidad
- Acceso gratuito a la plataforma de beneficios Starbox ®.
- Formaciones presenciales y a la medida, con tarifas preferenciales en la Alianza Francesa.
- Alianzas estratégicas para viajes (hoteles y seguros de viaje).
- Ventas privadas.

ACCESO A UN ESPACIO EXCLUSIVO PARA MIEMBROS

- Anuario en línea con los contactos principales de las empresas afiliadas a la Cámara en Colombia y las 90 cámaras francesas en el mundo.
- Fichas de información sobre el entorno empresarial colombiano y francés.
- Consejos prácticos y datos importantes para el emprendimiento.
- Consulta de memorias de los eventos realizados.
- Difusión y consulta de ofertas laborales y acceso a nuestra Bolsa de Empleo (nueva versión en Junio 2019).

TARJETA "PRIVILÈGES"

Con las tarjetas "**Privilèges**" los afiliados pueden disfrutar de descuentos y promociones en Francia y en más de 50 países que hacen parte de la red CCI France International.

PUBLICACIONES

SERVICIO DE APOYO A LAS EMPRESAS (SAE)

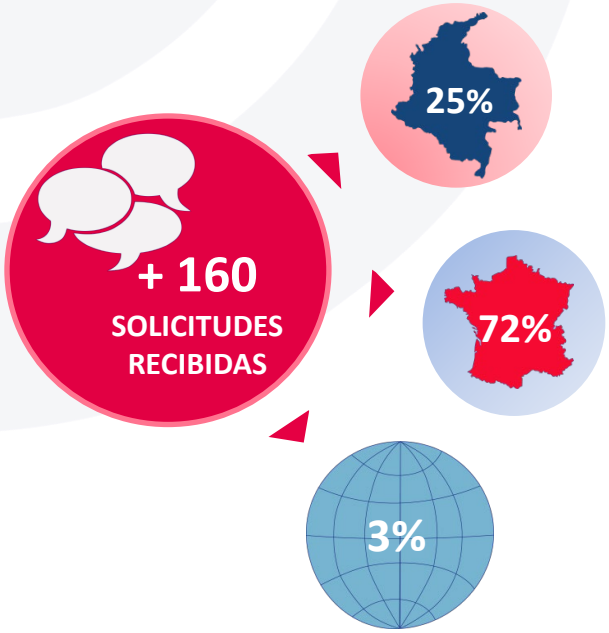

Provenientes de Colombia

Provenientes de Francia

Provenientes del resto del mundo

Tipo de solicitudes SAE

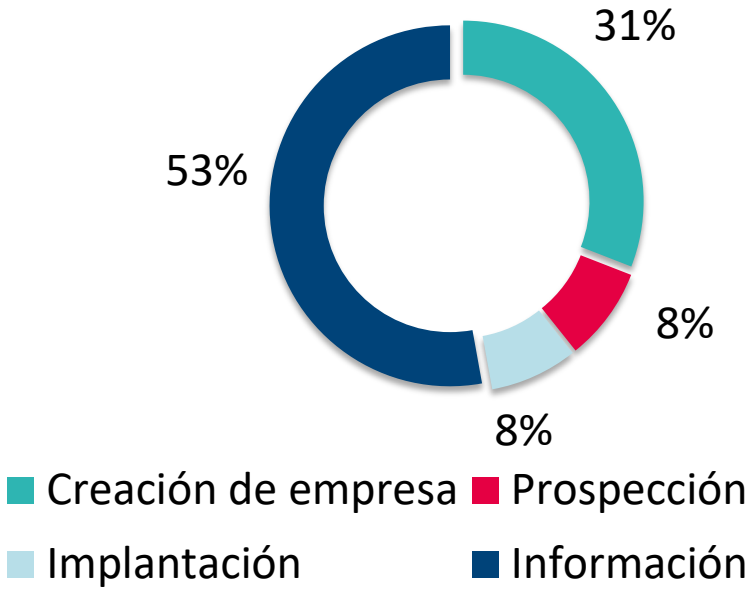

ACOMPAÑAMIENTO PERSONALIZADO A EMPRESAS

TRABAJO EN EQUIPO CON SOCIOS ESTRATÉGICOS

- ✓ **5** empresas provenientes de las Jornadas País.
- ✓ **1** empresa cliente de la CCIFC.
- ✓ **1** nueva empresa externa a la Red de Socios Estratégicos de la CCIFC.

PRESTACIONES REALIZADAS

- ✓ Estudios de oportunidades estratégicas.
- ✓ Servicios de Implantación (creación de empresa, visas, traducción, transferencias bancarias, otros).
- ✓ **57%** de estas prestaciones se relacionaron con la identificación de socios potenciales.
- ✓ **54 citas de negocios** organizadas en Colombia en 2018.

INFORMACIÓN DE VALOR AGREGADO

20 notas sectoriales realizadas sobre vinos, agricultura, panadería, agroindustria, óptica, arte de mesa, construcción, infraestructura, medio ambiente, textil, flores entre otros.

Promosalons apoya al desarrollo de los conocimientos sectoriales sobre Colombia.

CENTRO DE NEGOCIOS

12
EMPRESAS
PARA UN TOTAL DE

=

13
COLABORADORES

ALOJADOS
13

GESTIÓN SALARIAL
10

GESTIÓN DE GASTOS
6

V.I.E
1

TIPOS DE OFICINAS EN ARRIENDO

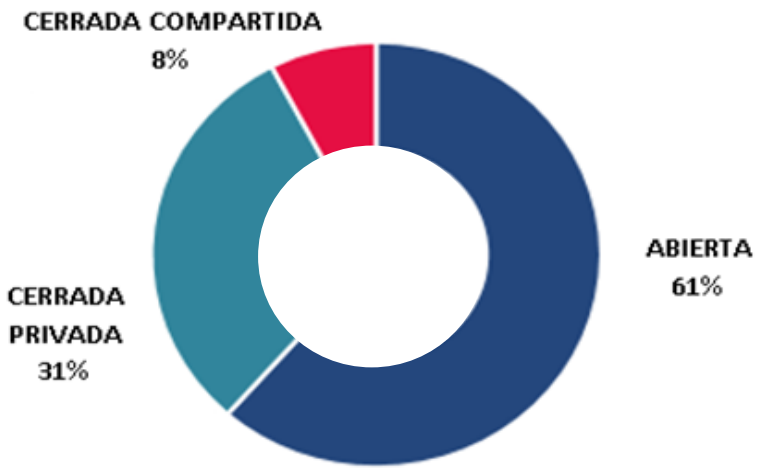

CCI IMPLANTATION

AGOSTO
2018
NUEVO CENTRO DE NEGOCIOS – SEDE MEDELLÍN

- Alquiler de oficinas
- Domiciliación
- Gestión salarial
- Servicio de reembolsos de gastos
- Comercial a tiempo compartido
- Apoyo en la contratación
- Apoyo V.I.E.



PROMOCIÓN DE NEGOCIOS ENTRE COLOMBIA Y FRANCIA

3
JORNADAS PAÍS EN 2018

JOURNÉES PAYS

CCI PARIS
PARIS ILE-DE-FRANCE

CCI VERSAILLES-YVELINES
PARIS ILE-DE-FRANCE

CCI ESSONNE

CCI SEINE-SAINT-DENIS
PARIS ILE-DE-FRANCE

CCI International Hauts-de-France

ACI Medellín
AGENCIA DE COOPERACIÓN E INVERSIÓN DE MEDELLÍN Y EL ÁREA METROPOLITANA
Creamos lazos con el mundo para el desarrollo

CÁMARA DE COMERCIO DEL PUTUMAYO
Por el Desarrollo Empresarial de la Región

En 2018, la CCI France Colombia, participó en 3 jornadas país organizadas en Francia por las Cámaras de Comercio e Industria francesas.

Este año se atendieron también las invitaciones de entidades regionales del país.

2
RUEDAS DE NEGOCIOS

Tipo de solicitudes durante las "Journées Pays"

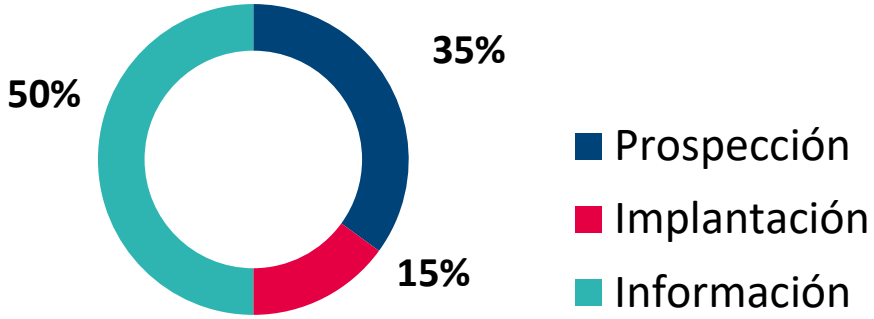

Provenientes de Francia

Provenientes de Colombia

60
Empresas atendidas durante las jornadas país y ruedas de negocios

PROMOSALONS COLOMBIA

PROMOSALONS

Aumento de **48%** durante los últimos 3 años

Un total de **230** participantes colombianos en las ferias 2018

VISIÓN 2019

Más ferias, nuevos servicios de valor agregado para los empresarios y mayor visibilidad en las redes sociales.

SIAL INSPIRE FOOD BUSINESS

Del 16 al 18 de mayo de 2018
CHINA

A partir de 2018, se trabajó con la feria SIAL CHINA, en la promoción de expositores.

1. EUROPAIN PARIS

Del 3 al 9 de febrero 2018
Panadería & Pastelería

2. SIAL INSPIRE FOOD BUSINESS

3. SIAL INSPIRE FOOD BUSINESS 21 - 25 OCTOBER 2018 PARIS NORD VILLEPINTE - PARIS

El 21 al 25 de octubre de 2018
PARIS

4. SILMO Paris LE MONDIAL DE L'OPTIQUE

El 28 de septiembre al 1 de octubre de 2018
PARIS

5. POLLUTEC 2018 27 au 30 novembre 2018 Lyon Eurexpo

Del 27 al 30 de noviembre 2018
Medio ambiente

LOS AFILIADOS EN MEDELLÍN

Antioquia es un motor empresarial, de innovación y de transformación social y urbana en Colombia, y las empresas Francesas se han interesado cada vez más en implantarse en esta región.

Dentro de los sectores representativos se encuentran: negocios digitales, energía sostenible, hábitat sostenible, salud, turismo de negocios, café, moda y fabricación avanzada. De las 260 empresas afiliadas, 25 se encuentran establecidas en Medellín y en el Valle de Aburrá.

merci CHEF · MAPGENIX · ALAIN BEULAYGUE · ruta n MEDELLÍN · CONSULADO DE FRANCIA EN MEDELLIN · GROUPE SEB · L'OCCITANE EN PROVENCE · POMA COLOMBIA · amaris · biointropic · Colombie découverte · PATIO DEL MUNDO · HOTEL DU PARC ROYAL · DELSEY PARIS · IÉSEG SCHOOL OF MANAGEMENT · GradiWeb · Colombia EN COLORES · FRANCIA YA! SAS · ibis HOTELS · GRENOBLE ECOLE DE MANAGEMENT · af Alliance Française Medellín · GUILLAUME FERNANDES · RENNES SCHOOL OF BUSINESS

+350

Durante el 2018, más de 350 personas participaron en los eventos de la sede en Medellín

EVENTOS Y ACTIVIDADES EN LA SEDE DE MEDELLÍN

Con el fin de animar y desarrollar la comunidad de negocios en Medellín, durante el 2018 se realizaron dos talleres, uno de introducción al **Endomarketing** y otro del **vino y la cultura francesa**. También se realizó un **coctel de integración de la comunidad francesa en Medellín,** con la participación del S.E de Francia en Colombia, Señor Gautier Mignot.
De igual forma se realizaron conversatorios de estudios en Francia con los afiliados IESEG y Grenoble École de Management.

COMITÉS TEMÁTICOS

RECURSOS HUMANOS

En alianza con **Adecco** se realizaron 2 comités de Recursos Humanos. El primero fue acerca de las emociones en el ámbito laboral y el segundo fue sobre gobierno corporativo y empresas familiares.

LEGALES

Con **Cavelier Abogados** se organizaron 2 comités legales. Los temas fueron: Habeas Data y Marcas como Herramientas de Competitividad.

RESPONSABILIDAD SOCIAL EMPRESARIAL (RSE)

En colaboración con la **Alianza Francesa de Medellín, Fundación EPM, Fundación Éxito, Fundación IMUSA (Groupe Seb), Fundación Renault, Insuco** y **Poma** se realizaron 4 comités de RSE, los cuales se enfocaron en el proyecto *"Unidos por el Agua y la Educación"*.

FERIA DE LA RED DE ACCESO A MERCADOS – RUTA N

La CCIFC participó en la 5ta Feria RAM organizada por Ruta N. En esta ocasión, la temática fue "E-Commerce como herramienta estratégica para la expansión de las empresas colombianas".

JUNTA DIRECTIVA

Alexandre TOULEMONDE
Presidente (e) CCI France Colombia
TXT

Luis LARA
Secretario General

Manuel AREVALO
Coface

Juan Jorge CELIS

Felipe CHAJIN
Essilor

Carlos DURAN
Air France

Stéphan LOCHBÜHLER
GDM Equipos

Paola LUCAS
Stargroup

Alexandre MUYL
Velours International

Juna Carlos MOLANO
Mazars

Nicolas NOEL
Sanuteam

María Eugenia REY
Grupo Evolution

Guillaume SENECLAUZE
Grupo Éxito

Jorge VELASQUEZ
Air Liquide

Miembros Junta Directiva
CCI France Colombia a diciembre 2018

EQUIPO EJECUTIVO

Pedro VALERO
Director Ejecutivo
director@

Bénédicte ONILLON
Subdirectora
Delegada PROMOSALONS
comercial@

Andrea ALARCÓN
Responsable Operacional
PROMOSALONS y SAE
sae@

Julia GIL GARCÍA
Responsable Implantación y
Centro de Negocios
businesscenter@

Juan Esteban BETANCUR
Director Sede Medellîn
medellin@

Fabiola MAYORGA PRIETO
Responsable de
Comunicaciones
comunicaciones@

Daniela TRIANA
Directora de Afiliados y
Eventos
ccifc@

Andrea GÓMEZ
Coordinadora de Eventos
eventos@

Elkin GALLOR
Responsable Administrativo
y Financiero
contabilidad@

Jorge MABARDI
Responsable de Correo
admin@

Mauricio CASTRO
Auxiliar de Correo
correo@

Luz Mery ORJUELA
Servicios Generales

Para contactarnos utilice el dominio siguiente:
area@france-colombia.com

ANEXOS

Resultados económicos

CÁMARA DE COMERCIO E INDUSTRIA FRANCE COLOMBIA
ESTADO DE SITUACION FINANCIERA
POR LOS PERIODOS TERMINADOS A DIC 31 DE 2018 Y 2017
(MILES DE PESOS)

ACTIVO	AÑO 2018		AÑO 2017	
CORRIENTE				
EFECTIVO Y EQUIVALENTE				
Efectivo	740.188		620.348	
TOTAL EFECTIVO Y EQUIVALENTE	**740.188**		**620.348**	
CUENTAS POR COBRAR	258.599		267.288	
TOTAL CORRIENTE	**998.787**	53%	**887.636**	50%
NO CORRIENTE				
Otros activos financieros	20.400		0	
Propiedad, planta y equipo	872.271		872.503	
TOTAL NO CORRIENTE	**892.671**	47%	**872.503**	50%
TOTAL ACTIVO	**1.891.458**	100%	**1.760.139**	100%

Alexandre TOULEMONDE
Presidente

Pedro VALERO
Director Ejecutivo

Luis PALACIOS
Revisor Fiscal TP 320-T

Elkin GALLOR VILLA
Contador TP 42,934-T

CÁMARA DE COMERCIO E INDUSTRIA FRANCE COLOMBIA
ESTADO DE SITUACION FINANCIERA
POR LOS PERIODOS TERMINADOS A DIC 31 DE 2018 Y 2017
(MILES DE PESOS)

PASIVO	AÑO 2018		AÑO 2017	
CORRIENTE				
Pasivos financieros	5.138		0	
Cuentas por pagar	292.861		247.941	
Pasivos por impuestos corrientes	0		10.691	
Convenios con afiliados	147.440		108.037	
Otros pasivos corrientes	21.738		21.335	
Depósito garantía contratos	315.546		239.507	
TOTAL CORRIENTE	**782.723**	41%	**627.511**	36%
TOTAL PASIVO	**782.723**	41%	**627.511**	36%
PATRIMONIO				
Patrimonio Capitalizado	1.027.318		1.027.318	
Excedentes del Ejercicio	37.473		93.944	
Donacion CCI France Internacional	0		11.367	
Asignacion permanente nueva sede	43.944		0	
TOTAL PATRIMONIO	**1.108.734**	59%	**1.132.628**	64%
TOTAL PASIVO MAS PATRIMONIO	**1.891.458**	100%	**1.760.139**	100%

Alexandre TOULEMONDE
Presidente

Pedro VALERO
Director Ejecutivo

Luis PALACIOS
Revisor Fiscal TP 320-T

Elkin GALLOR VILLA
Contador TP 42,934-T

CÁMARA DE COMERCIO E INDUSTRIA FRANCE COLOMBIA
ESTADO DE RESULTADOS INTEGRAL
POR LOS PERIODOS TERMINADOS A DIC 31 DE 2018 Y 2017
(MILES DE PESOS)

EJECUTADO AÑO 2018				EJECUTADO AÑO 2017		
INGRESOS	**COSTOS**	**RESULTADOS**	**CONCEPTO**	**INGRESOS**	**COSTOS**	**RESULTADO**
24.032	24.771	-738	**1. CLUB DE NEGOCIOS**	268.389	268.929	-540
20.189	7.948	12.241	**2. SEMILLERO EMPRESARIAL**	20.487	10.192	10.296
270.852	237.252	33.600	**3. APOYO A AFILIADOS CON SERVICIOS DE VALOR AGREGADO**	444.586	286.502	158.085
423.130	235.380	187.750	**4. PROMOCION DE NEGOCIOS ENTRE COLOMBIA Y FRANCIA**	424.946	63.494	361.452
52.907	71.557	-18.650	**5, SEDE MEDELLIN**	42.952	55.922	-12.970
478.524	64.320	414.204	**6. INSTITUCIONALES**	414.166	44.441	369.726
	587.584		**7. GASTOS FUNCIONAMIENTO**		819.234	
1.269.635	**1.228.812**	**40.823**	**RESULTADOS OPERACIONALES**	**1.615.527**	**1.548.713**	**66.814**
57.436	60.786	-3.350	**8. NO OPERACIONALES**	73.492	46.363	27.129
1.327.071	**1.289.598**	**37.473**	**RESULTADOS NETOS**	**1.689.019**	**1.595.076**	**93.944**

Alexandre TOULEMONDE
Presidente

Pedro VALERO
Director Ejecutivo

Luis PALACIOS
Revisor Fiscal TP 320-T

Elkin GALLOR VILLA
Contador TP 42,934-T

CÁMARA DE COMERCIO E INDUSTRIA FRANCE COLOMBIA
ESTADO DE CAMBIOS EN EL PATRIMONIO
POR LOS PERIODOS TERMINADOS A DIC 31 DE 2018 Y 2017
(MILES DE PESOS)

	Patrimonio Capitalizado	Resultados del Ejercicio	Donacion CCI France Internacional	Asignaciones permanentes	Revalorizacion y Superavit de capital y por valorizaciones	**TOTAL PATRIMONIO**
Saldo a enero 1 de 2017	**84.289**	**78.233**	**11.367**	**0**	**1.185.243**	**1.359.131**
Resultados del Ejercicio		93.944				
Donaciones			0			
Ejecución de fondos			0	0		
Aplicación excedentes		-78.233		0		
Traslados internos	943.028			0	-1.185.243	
Saldo a diciembre 31 de 2017	**1.027.318**	**93.944**	**11.367**	**0**	**0**	**1.132.628**
Resultados del Ejercicio		37.473				
Capitalización patrimonio	0					
Asignación 2017				43.944		
Capacitación funcionarios				0		
Desarrollo sede Medellín				0		
Aplicación excedentes		-93.944		0		
Ejecución de fondos			-11.367			
Saldo a diciembre 31 de 2018	**1.027.318**	**37.473**	**0**	**43.944**	**0**	**1.108.734**

Alexandre TOULEMONDE
Presidente

Pedro VALERO
Director Ejecutivo

Luis PALACIOS
Revisor Fiscal TP 320-T

Elkin GALLOR VILLA
Contador TP 42,934-T

CÁMARA DE COMERCIO E INDUSTRIA FRANCE COLOMBIA
INGRESOS Y COSTOS DETALLADOS

(MILES DE PESOS)

ENTRE ENERO 01 Y DICIEMBRE 31 DE AÑO 2018			CONCEPTO	ENTRE ENERO 01 Y DICIEMBRE 31 DE AÑO 2017		
INGRESOS	COSTOS	RESULTADOS		INGRESOS	COSTOS	RESULTADOS
24.032	**24.771**	**-738**	**1. CLUB DE NEGOCIOS**	**268.389**	**268.929**	**-540**
0	0	0	1.1 Reuniones de integración - cocteles	1.899	2.014	-115
2.244	2.672	-428	1.2 Almuerzos de Integración	3.950	2.880	1.070
0	0	0	1,3 Torneo de golf	41.538	38.896	2.642
0	2.026	-2.026	1.4 Asamblea General	0	3.388	-3.388
0	0	0	1.5 Celebración de Aniversario	122.835	125.865	-3.030
12.109	12.109	0	1.6 Celebracion fin de año	7.146	11.627	-4.481
7.346	4.879	2.467	1.7 Conferencias	3.471	5.172	-1.701
0	0	0	1.8 Seminarios RSE	86.034	77.293	8.741
2.333	1.964	369	1.9 Actividades con Eurocamaras	1.516	1.023	494
0	0	0	1.10 Premio ORBE	0	772	-772
0	1.120	-1.120	1,11 Fortalecimiento imagen CCIFC	0	0	0
20.189	**7.948**	**12.241**	**2. SEMILLERO EMPRESARIAL**	**20.487**	**10.192**	**10.296**
14.462	0	14.462	2.1 Afiliaciones Semillero	13.969	0	13.969
5.727	7.948	-2.221	2.2 Networking	6.518	8.993	-2.475
0	0	0	2.3 Eventos Semillero	0	1.199	-1.199
270.852	**237.252**	**33.600**	**3. APOYO A AFILIADOS CON SERVICIOS DE VALOR AGREGADO**	**444.586**	**286.502**	**158.085**
5.633	0	5.633	3.1 Apoyo logístico organización eventos	37.613		37.613
0	0	0	3.2 Apoyo diligencias visa			0
172	0	172	3.3 Seguros médicos internacionales	474		474
0	0	0	3.4 Facilidades prácticas – traducciones			0
232.401	206.967	25.434	3.5 Correo express	399.539	285.669	113.870
0	1.508	-1.508	3.6 Tarjetas privilegios		833	-833
18.756	16.321	2.435	3.7 Guia publicitaria		0	0
11.814	12.455	-641	3.8 Actividades de capacitación	2.948		2.948
0	0	0	3.9 Recuperación IVA Francés			0
2.077	0	2.077	3.10 Festicine	4.012		4.012
423.130	**235.380**	**187.750**	**4. PROMOCION DEL INTERCAMBIO DE NEGOCIOS ENTRE COLOMBIA Y FRANCIA**	**424.946**	**63.494**	**361.452**
354.793	**217.515**	**137.277**	**4.1. FRANCIA HACIA COLOMBIA**	**373.685**	**51.454**	**322.231**
0	176.619	-176.619	4.1.1 Nómina comercial			0
3.607	62	3.545	4.1.2 Asistente Cial tiempo compartido	0	0	0
8.512	1.071	7.442	4.1.3 Diagnóstico de mercado	7.270	0	7.270
0	6	-6	4.1.4 Estudios de notoriedad	148	0	148
0	0	0	4.1.5 Identificación contactos potenciales	0	0	0
9.746	5.651	4.094	4.1.6 Jornadas País	6.988	19.553	-12.565
5.893	397	5.496	4.1.7 Misiones empresariales	12.957	1.886	11.071
17.681	389	17.292	4.1.8 Programas de contactos empresariales	11.257	216	11.041
3.610	41		4.1.9 Test adecuación producto al mercado			
1.501	0	1.501	4.1.10 Servicio acompa/to. y traducción citas de nego	2.011	82	1.929
177.286	134	177.151	4.1.11 Centro empresarial: gestión salarial	177.399	0	177.399
126.956	33.145	93.811	4.1.12 Centro empresarial : domiciliación, alquiler oficinas y servicios	155.655	29.718	125.938
0	**0**	**0**	**4.2. COLOMBIA HACIA FRANCIA**	**0**	**0**	**0**
0		0	4.2.1 Listados de contactos	0	0	0
68.338	**17.680**	**50.658**	**4.3 PROMOSALONS**	**51.261**	**11.376**	**39.886**
18.025	1.258	16.767	4.3.1 EUROPAIN	0	0	0
0	10	-10	4.3.2 SIMA	14.416	4.842	9.574
4.734	578	4.156	4.3.3 SILMO	7.819	0	7.819
16.424	517	15.908	4.3.4 SIAL	0	0	0
17.993	215	17.778	4.3.5 POLLUTEC	21.828	905	20.923
0	0	0	4,3,6 MAISON ET OBJET Americas	0	0	0
10.102	15.102	-5.000	4.3.7 Promosalons general	7.199	5.629	1.570
1.058	0	1.058	4.3.8 Otros salones			0
0	**185**	**-185**	**4.4 FERIAS EN COLOMBIA**	**0**	**664**	**-664**
0	185	-185	4.4.1 Asistencia varias ferias en Colombia	0	664	-664

CÁMARA DE COMERCIO E INDUSTRIA FRANCE COLOMBIA

INGRESOS Y COSTOS DETALLADOS

(MILES DE PESOS)

ENTRE ENERO 01 Y DICIEMBRE 31 DE AÑO 2018			CONCEPTO	ENTRE ENERO 01 Y DICIEMBRE 31 DE AÑO 2017		
INGRESOS	COSTOS	RESULTADOS		INGRESOS	COSTOS	RESULTADOS
52.907	**71.557**	**-18.650**	**5, TOTAL SEDE MEDELLÍN**	**42.952**	**55.922**	**-12.970**
3.134	4.888	-1.754	5,1 Actividades de integración	1.504	5.430	-3.926
3.460	0	3.460	5,2 Misiones Empresariales	0	0	0
0	0	0	5,3 Programas de contactos empresariales	0	0	0
0	231	-231	5,4 Acompañamiento y traducción citas de negocios	700	0	700
0	14	-14	5,5 Ferias y salones	0	0	0
2.580	0	2.580	5,6 Cuotas de afiliación	0	0	0
21.207	0	21.207	5,7 Cuotas sostenimiento anual	33.748	0	33.748
9.623		9.623	5,8, Centro Empresarial: Domiciliación	0	0	0
0	9.671	-9.671	5,9 Alquiler, administración y servicios	0	4.064	-4.064
0	46.821	-46.821	5,10 Costo salarial representante Medellin	0	38.794	-38.794
0	3.600	-3.600	5,11 Representación	0	3.590	-3.590
0	1.050	-1.050	5,12 Comisión nuevo miembro	0	400	-400
0	87	-87	5,13 Equipos e insumos oficina	0	0	0
0	1.921	-1.921	5,14 Telefonia (Fija y celular)	0	935	-935
	36	-36	5,15 Cafeteria	0	0	0
	729	-729	5,16, Servicios públicos	0	0	0
	1.262	-1.262	5,17, Aseo	0	0	0
0	1.058	-1.058	5,18 Viajes Director y Rwesponsable sede	0	1.708	-1.708
	190	-190	5,19 Legalizar	0	0	0
12.903	0	12.903	5,20 Apoyo CCIFC a sede Medellín	7.000	1.000	6.000
478.524	**64.320**	**414.204**	**6. INSTITUCIONALES**	**414.166**	**44.441**	**369.726**
468.609	**0**	**468.609**	**6.1. AFILIACIONES**	**414.166**	**0**	**414.166**
17.125	0	17.125	6.1.1 Cuotas de afiliación	18.407	0	18.407
451.484	0	451.484	6.1.2 Cuotas sostenimiento anual	395.760	0	395.760
9.915	**64.320**	**-54.405**	**6.2. RED CCI**	**0**	**44.441**	**-44.441**
0	**0**	**0**	**6.2.1. CCI FRANCE - ACFCI**	**0**	**0**	**0**
0	0	0	6.2.1.1 Subvención	0	0	0
9.915	**63.870**	**-53.955**	**6.2.2. UCCIFE**	**0**	**44.041**	**-44.041**
0	20.196	-20.196	6.2.2.1 Cuota afiliación UCCIFE	0	14.610	-14.610
0	23.323	-23.323	6.2.2.2 Sitio web	0	18.433	-18.433
9.915	17.627	-7.712	6.2.2.3 Reunión Directores UCCIFE	0	6.766	-6.766
0	2.723	-2.723	6.2.2.4 Asamblea General UCCIFE	0	2.170	-2.170
0	0	0	6.2.2.5 Comité Consultativo CCIFAL de UCCIFE	0	2.061	-2.061
0	0	0	6.2.2.6 Promoción CCIFAL con UCCIFE	0	0	0
0	450	-450	**6.2.3. EUROCAMARAS**	0	400	-400
1.269.635	**641.229**	**628.407**	**TOTALES**	**1.615.527**	**729.479**	886.048

CÁMARA DE COMERCIO E INDUSTRIA FRANCE COLOMBIA
GASTOS DETALLADOS
POR LOS PERIODOS TERMINADOS EN 31 DE DICIEMBRE DE:
(MILES DE PESOS)

EJECUTADO AÑO 2018	7, GASTOS FUNCIONAMIENTO	EJECUTADO AÑO 2017
403.415	**7.1 LABORALES**	**564.383**
381.727	7.1.1 SALARIOS Y PRESTACIONES	543.562
21.688	7.1.2 HONORARIOS	20.821
184.169	**7.2 ADMINISTRATIVOS**	**254.851**
45.856	**7.2.1 IMPUESTOS**	**35.056**
720	**7.2.2 Arrendamientos**	**1.730**
720	Oficina 413	1.730
12.057	**7.2.3 Contribuciones y afiliaciones**	**11.483**
12.057	Cuota de Administración	11.483
3.621	**7.2.4 SEGUROS**	**1.800**
30.260	**7.2.5 SERVICIOS**	**30.855**
1.362	Acueducto y alcantarillado	1.260
3.753	Energía eléctrica	3.450
13.559	Telefonía fija y móbil	14.130
10.564	Servicio internet	10.158
1.022	Otros (correo, temporales, etc.)	1.857
0	**7.2.6 Divulgación Prensa y Medios**	**387**
7.020	**7.2.7 GASTOS LEGALES**	**2.455**
5.461	**7.2.8 MANTENIMIENTO**	**15.255**
8.087	**7.2.9 DEPRECIACION**	**15.410**
71.087	**7.2.10 DIVERSOS**	**102.870**
6.143	Reuniones Junta Directiva	2.548
0	Suscripción periódico, libros	831
11.134	Relaciones públicas	14.869
5.378	Aseo y cafetería	3.568
4.791	Papelería /fotocopias	3.437
7.127	Transporte urbano y parqueaderos	2.843
1.035	Reuniones internas	951
6.946	SG-SST seguridad salud trabajo	
22.408	Otros pagos al personal	64.685
6.124	Gastos Pasantes Y otros	9.136
0	**7.2,11 PROVISIONES**	**26.860**
0	Provisión cartera	26.860
0	**7.2,12 Impuesto a las ganancias**	10.691
587.584	**TOTAL GASTOS FUNCIONAMIENTO**	**819.234**

EJECUTADO AÑO 2018		8, INGRESOS Y GASTOS NO OPERACIONALES	EJECUTADO AÑO 2017	
INGRESO	EGRESOS		INGRESO	EGRESOS
7.924	0	8,1 Intereses	17.199	12
0	11.711	8,2 Comisiones	0	10.220
0	0	8,3 Cuotas de manejo	0	0
48.977	35.861	8,4 Diferencia en cambio	55.357	23.538
0	11.640	8,5 Gavamen movimiento financiero	0	12.592
0	0	8,6 Chequeras	0	0
0	0	8,7 Arrendamiento parqueadero	840	0
536	1.575	8,8 Gastos no deducibles	96	0
57.436	**60.786**	**4.3.7 Promosalons general**	**73.492**	**46.363**

CAMARA DE COMERCIO E INDUSTRIA FRANCE COLOMBIA
INDICES Y RAZONES FINANCIERAS NIIF A:
(MILES DE PESOS)

			AÑO 2018		AÑO 2017	
RAZON CORRIENTE/ LIQUIDEZ	= ACTIVO CORRIENTE / PASIVO CORRIENTE	=	998.787 / 782.723	1,28	887.636 / 627.511	1,41
NIVEL DE ENDEUDAMIENTO	= PASIVO CORRIENTE / TOTAL ACTIVO	=	782.723 / 1.891.458	41,38%	627.511 / 1.760.139	35,65%
APALANCAMIENTO EN CORTO PLAZO	= PASIVO CORRIENTE / PATRIMONIO	=	782.723 / 1.108.734	70,60%	627.511 / 1.132.628	55,40%
SOLVENCIA	= TOTAL ACTIVO / PASIVO CORRIENTE	=	1.891.458 / 782.723	2,42	1.760.139 / 627.511	2,80

Nota 1. Información General

La CÁMARA DE COMERCIO E INDUSTRIA FRANCE COLOMBIA es una entidad sin ánimo de lucro creada bajo la legislación Colombiana.

El domicilio de su sede social y principal centro de actividades es la ciudad de Bogotá (Colombia) en la carrera 13 No.94 A 25 Oficina 412.

Entre sus actividades principales están las de acompañar a los afiliados en el desarrollo de sus actividades comerciales y de inversión; brindar a las empresas colombianas y francesas las herramientas necesarias para la realización de negocios bilaterales y animar a la comunidad de negocios franco-colombiana.

La duración de la sociedad se extiende hasta el 10 de marzo de 2.216.

Nota 2. Bases de elaboración y políticas contables

Estos estados financieros consolidados se han elaborado de acuerdo con la Norma Internacional de Información Financiera para Pequeñas y Medianas Entidades (NIIF para las PYMES) emitida por el Consejo de Normas Internacionales de Contabilidad (IASB) y adoptadas en Colombia mediante Decreto 3022 de 2013.

Los estados financieros se encuentran presentados en miles de pesos colombianos.

Para el reconocimiento de los hechos económicos, la CÁMARA DE COMERCIO E INDUSTRIA FRANCE COLOMBIA, aplica la base de causación. Los hechos económicos se encuentran documentados mediante soportes de origen interno y/o externo, que cumplen con los requisitos aplicables a cada caso y se adhieren a los comprobantes de contabilidad respectivos, haciendo posible su verificación.

La contabilidad se registró utilizando el aplicativo World Office, adquirido por la Cámara para el manejo integral de la información contable y financiera y no existen limitaciones que incidan en el normal desarrollo del proceso contable.

Reconocimiento de ingresos de actividades ordinarias

Los ingresos procedentes de la prestación de servicios se reconocen por el grado de avance siempre que los costos puedan ser identificables.

Los ingresos de actividades ordinarias se miden al valor razonable de la contraprestación recibida o por recibir, neta de descuentos e impuestos asociados con la venta.

Propiedades, planta y equipo

Las partidas de propiedades, planta y equipo se miden al costo menos la depreciación acumulada y cualquier pérdida por deterioro del valor acumulada.

Las tres oficinas y los cuatro parqueaderos de nuestra propiedad fueron avaluados y se actualizaron las cifras en la contabilidad.

La depreciación se carga para distribuir el costo de los activos menos sus valores residuales a lo largo de su vida útil estimada, aplicando el método de la línea recta.

En la depreciación de las propiedades, planta y equipo se utilizan las siguientes vidas útiles:

Edificios	80 años
Muebles y enseres	10 años
Equipo de cómputo	5 años

Si existe algún indicio de que se ha producido un cambio significativo en la tasa de depreciación, vida útil o valor residual de un activo, se revisa la depreciación de ese activo de forma prospectiva para reflejar las nuevas expectativas.
Las reparaciones y el mantenimiento preventivo se registran en los resultados del año en un rubro denominado "gastos por mantenimiento".

Deterioro del valor de los activos

En cada fecha sobre la que se informa, se revisa la propiedad, planta y equipo, para determinar si existen indicios de que esos activos hayan sufrido una pérdida por deterioro de valor. Si existen indicios de un posible deterioro del valor, se estima y compara el importe recuperable de cualquier activo afectado (o grupo de activos relacionados) con su importe en libros. Si el importe recuperable estimado es inferior, se reduce el importe en libros al importe recuperable estimado, y se reconoce una pérdida por deterioro del valor en resultados.

Deudores comerciales y otras cuentas por cobrar

Las ventas se realizan con condiciones de crédito normales, y los importes de las cuentas por cobrar no tienen intereses. Al final de cada periodo sobre el que se informa, los importes en libros de los deudores comerciales y otras cuentas por cobrar se revisan para determinar si existe alguna evidencia objetiva de que no vayan a ser recuperables. Si es así, se reconoce inmediatamente en resultados una pérdida por deterioro del valor.

Cuentas por pagar

Las cuentas por pagar son obligaciones basadas en condiciones de crédito normales y no tienen intereses. Los importes de acreedores comerciales denominados en moneda extranjera se convierten a la moneda funcional usando la tasa de cambio vigente en la fecha sobre la que se informa. Las ganancias o pérdidas por cambio de moneda extranjera se incluyen en otras ganancias o pérdidas.

Beneficios a los empleados

El pasivo por obligaciones por beneficios a los empleados se encuentra relacionado con lo establecido por el gobierno para pagos relacionados a los trabajadores de la entidad, los cuales se consideran como beneficios a corto plazo. El costo de todos los beneficios a los empleados a los que éstos tengan derecho como resultado de servicios prestados a la entidad durante el periodo sobre el que se informa se reconocen como un pasivo, después de deducir los importes que hayan sido pagados directamente a los empleados o como una contribución a un fondo de pensiones.

Operaciones en moneda extranjera

Las operaciones en moneda extranjera, principalmente el Euro, efectuadas durante el año se registran a la tasa de cambio vigente en la fecha de la transacción; los saldos de activos y pasivos en moneda extranjera han sido convertidos a pesos colombianos utilizando la tasa de cambio representativa del mercado (TRM).
Por los períodos gravables 2018 y 2017, las tasas de cambio del dólar a diciembre 31, fue $3.249.75 y $2.984 y del euro $3.741.38 y $3.582,89 respectivamente.

Nota 3. Efectivo y equivalentes al efectivo

Los valores de este rubro se encuentran compuestos por partidas depositadas en entidades financieras autorizadas en Colombia y Francia, no existen cuantías restringidas en este rubro, ni cuentas embargadas o con una destinación legal específica que imposibilite a la empresa utilizar estos recursos en un período no mayor a sesenta días.

Actualmente no existen partidas conciliatorias significativas mayores a sesenta días en este rubro.

El siguiente es el detalle a diciembre 31 (miles de pesos):

	AÑO 2018	AÑO 2017
EFECTIVO	**740.188**	**620.348**
Caja	3.631	2.322
Cuentas corrientes moneda nacional	66.962	50.558
Bancos moneda extranjera	480.265	327.706
Remesas en tránsito	0	170.515
Cuentas ahorro moneda nacional	85.735	28.979
Encargos fiduciarios	103.595	40.268

Nota 6. Cuentas por pagar comerciales y otras cuentas por pagar

El siguiente es el detalle a diciembre 31 (miles de pesos):

	AÑO 2018	AÑO 2017
DETALLE	**292.861**	**247.941**
COMERCIALES	**124.515**	**67.226**
Comerciales	11.889	38.327
Anticipos recibidos	24.709	4.700
Reembolsables por pagar	3.520	0
Costos y Gastos	1.163	343
Retención en la fuente	9.630	13.554
Industria y comercio retenido	0	778
Aportes de nómina	41.691	7.800
Reembolsables	31.912	1.724
GRAVÁMENES	**27.325**	**19.349**
IVA	24.825	17.484
Industria y comercio	2.500	1.865
BENEFICIOS A LOS EMPLEADOS	**141.021**	**161.366**
Salarios	22.408	54.685
Cesantías	56.328	51.044
Intereses cesantías	6.408	5.563
Vacaciones	55.877	50.074

Nota 7. Firmeza declaraciones tributarias

La firmeza de las declaraciones del impuesto sobre la renta se da para los contribuyentes en el término de dos años en forma general, durante ese lapso a partir de la fecha de presentación, pueden ser revisadas por las autoridades tributarias. Sin embargo, la administración de la entidad no estima un alto riesgo en el evento que se llegara a efectuar una auditoria por parte de las entidades tributarias competentes.

Nota 1. Información General

La CÁMARA DE COMERCIO E INDUSTRIA FRANCE COLOMBIA es una entidad sin ánimo de lucro creada bajo la legislación Colombiana.

El domicilio de su sede social y principal centro de actividades es la ciudad de Bogotá (Colombia) en la carrera 13 No.94 A 25 Oficina 412.

Entre sus actividades principales están las de acompañar a los afiliados en el desarrollo de sus actividades comerciales y de inversión; brindar a las empresas colombianas y francesas las herramientas necesarias para la realización de negocios bilaterales y animar a la comunidad de negocios franco-colombiana.

La duración de la sociedad se extiende hasta el 10 de marzo de 2.216.

Nota 2. Bases de elaboración y políticas contables

Estos estados financieros consolidados se han elaborado de acuerdo con la Norma Internacional de Información Financiera para Pequeñas y Medianas Entidades (NIIF para las PYMES) emitida por el Consejo de Normas Internacionales de Contabilidad (IASB) y adoptadas en Colombia mediante Decreto 3022 de 2013.

Los estados financieros se encuentran presentados en miles de pesos colombianos.

Para el reconocimiento de los hechos económicos, la CÁMARA DE COMERCIO E INDUSTRIA FRANCE COLOMBIA, aplica la base de causación. Los hechos económicos se encuentran documentados mediante soportes de origen interno y/o externo, que cumplen con los requisitos aplicables a cada caso y se adhieren a los comprobantes de contabilidad respectivos, haciendo posible su verificación.

La contabilidad se registró utilizando el aplicativo World Office, adquirido por la Cámara para el manejo integral de la información contable y financiera y no existen limitaciones que incidan en el normal desarrollo del proceso contable.

Reconocimiento de ingresos de actividades ordinarias

Los ingresos procedentes de la prestación de servicios se reconocen por el grado de avance siempre que los costos puedan ser identificables.

Los ingresos de actividades ordinarias se miden al valor razonable de la contraprestación recibida o por recibir, neta de descuentos e impuestos asociados con la venta.

Propiedades, planta y equipo

Las partidas de propiedades, planta y equipo se miden al costo menos la depreciación acumulada y cualquier pérdida por deterioro del valor acumulada.

Las tres oficinas y los cuatro parqueaderos de nuestra propiedad fueron avaluados y se actualizaron las cifras en la contabilidad.

La depreciación se carga para distribuir el costo de los activos menos sus valores residuales a lo largo de su vida útil estimada, aplicando el método de la línea recta.

En la depreciación de las propiedades, planta y equipo se utilizan las siguientes vidas útiles:

Edificios	80 años
Muebles y enseres	10 años
Equipo de cómputo	5 años

Si existe algún indicio de que se ha producido un cambio significativo en la tasa de depreciación, vida útil o valor residual de un activo, se revisa la depreciación de ese activo de forma prospectiva para reflejar las nuevas expectativas.
Las reparaciones y el mantenimiento preventivo se registran en los resultados del año en un rubro denominado "gastos por mantenimiento".

Deterioro del valor de los activos

En cada fecha sobre la que se informa, se revisa la propiedad, planta y equipo, para determinar si existen indicios de que esos activos hayan sufrido una pérdida por deterioro de valor. Si existen indicios de un posible deterioro del valor, se estima y compara el importe recuperable de cualquier activo afectado (o grupo de activos relacionados) con su importe en libros. Si el importe recuperable estimado es inferior, se reduce el importe en libros al importe recuperable estimado, y se reconoce una pérdida por deterioro del valor en resultados.

Deudores comerciales y otras cuentas por cobrar

Las ventas se realizan con condiciones de crédito normales, y los importes de las cuentas por cobrar no tienen intereses. Al final de cada periodo sobre el que se informa, los importes en libros de los deudores comerciales y otras cuentas por cobrar se revisan para determinar si existe alguna evidencia objetiva de que no vayan a ser recuperables. Si es así, se reconoce inmediatamente en resultados una pérdida por deterioro del valor.

Nota 4. Cuentas por cobrar

El siguiente es el detalle a diciembre 31 (miles de pesos):

	AÑO 2018	AÑO 2017
CUENTAS POR COBRAR	**258.599**	**267.288**
2,1 CLIENTES	**286.869**	**277.058**
Club de negocios	215	1.681
Semillero empresarial	60	180
Apoyo Afiliados servicios valor agregado	27.125	22.379
Correo	22.692	31.860
Promoción intercambio negocios	210.721	191.166
Sede Medellín	2.963	1.525
Afiliación y sostenimiento	2.415	8.346
Institucionales	20.678	19.920
2,2 DEUDORES	**6.729**	**25.230**
Anticipos y avances	1.219	670
Ingresos por facturar	688	20.513
Impuestos	333	789
Empleados	2.630	0
Gastos y costos diferidos	819	2.095
Cargos diferidos	777	220
Pagos a nombre de terceros	264	943
Portage salarial	0	0
2,3 PROVISIONES	**-35.000**	**-35.000**
Deudores	-8.140	-8.140
Centro de negocios	-26.860	-26.860

Los valores de cuentas por cobrar con vencimiento superior a noventa días representan un porcentaje inferior al uno por ciento del total de las cuentas por cobrar de la empresa.

El detalle del deterioro de cuentas por cobrar a diciembre 31(miles de pesos)

:

	AÑO 2018	AÑO 2017
Saldo inicial	35.000	7.642
Gasto por deterioro del periodo	0	808
Recuperación deterioro -reclasificación		26.860
Cartera dada de baja	0	-310
Saldo final	35.000	35.000

Nota 5. Propiedades, planta y equipo

Costo	Oficinas y parqueaderos	Equipo cómputo y comunicaciones
A: 31/12/2017	866.575	7.584
Compras y adiciones	0	7.856
Actualización avalúo	0	0
A: 31/12/2018	866.575	15.440
Depreciación y deterioro acumulado		
A: 31/12/2017	0	-1.656
Depreciación anual	-6.178	-1.910
Deterioro de valor	0	0
Actualización avalúo	0	0
A diciembre 31 de 2018	-6.178	-3.566
Valor neto a la fecha	**860.397**	**11.874**

La propiedad, planta y equipo de la entidad se encuentra asegurada al costo avaluado, y no se presenta restricción alguna sobre su propiedad, ni tampoco presenta hipotecas, embargos u otros gravámenes de índole jurídica.

Se realizó un avalúo en diciembre de 2017 con la Lonja de Propiedad Raíz de Colombia a nuestras oficinas ubicadas en la Carrera 13 No.94 A 25 Of.410, 411 y 412, garajes 51, 52, 81 y 82 en Bogotá; que sirvió de base ese año para actualizar el valor contable a $866.575.103.

Nota 6. Cuentas por pagar comerciales y otras cuentas por pagar

El siguiente es el detalle a diciembre 31 (miles de pesos):

	AÑO 2018	AÑO 2017
DETALLE	**292.861**	**247.941**
COMERCIALES	**124.515**	**67.226**
Comerciales	11.889	38.327
Anticipos recibidos	24.709	4.700
Reembolsables por pagar	3.520	0
Costos y Gastos	1.163	343
Retención en la fuente	9.630	13.554
Industria y comercio retenido	0	778
Aportes de nómina	41.691	7.800
Reembolsables	31.912	1.724
GRAVÁMENES	**27.325**	**19.349**
IVA	24.825	17.484
Industria y comercio	2.500	1.865
BENEFICIOS A LOS EMPLEADOS	**141.021**	**161.366**
Salarios	22.408	54.685
Cesantías	56.328	51.044
Intereses cesantías	6.408	5.563
Vacaciones	55.877	50.074

Nota 7. Firmeza declaraciones tributarias

La firmeza de las declaraciones del impuesto sobre la renta se da para los contribuyentes en el término de dos años en forma general, durante ese lapso a partir de la fecha de presentación, pueden ser revisadas por las autoridades tributarias. Sin embargo, la administración de la entidad no estima un alto riesgo en el evento que se llegara a efectuar una auditoria por parte de las entidades tributarias competentes.

CERTIFICACION A LOS ESTADOS FINANCIEROS

Declaramos que hemos preparado el Estado de situación financiera, Estado del resultado integral, Estado de cambios en el patrimonio, Estados de flujos de efectivo y notas, a diciembre 31 de 2018 de la CÁMARA DE COMERCIO E INDUSTRIA FRANCE COLOMBIA, con base en las Normas Internacionales de Información Financiera para PYMES, asegurando que no contiene errores materiales y que representan fielmente la situación financiera a 31 de diciembre de 2018 y los resultados de sus operaciones, cambios en el patrimonio, a 31 de Diciembre de 2018 y que además:

- Las cifras incluidas son tomadas de los libros y auxiliares respectivos con excepción de las reclasificaciones realizadas en algunas cuentas para efectos de presentación de los estados financieros.
- No hemos tenido conocimiento de irregularidades que involucren a miembros de la administración o empleados, que puedan tener efecto de importancia relativa sobre los estados financieros enunciados.
- Aseguramos la existencia de activos y pasivos cuantificables, así como sus derechos y obligaciones registrados de acuerdo con cortes de documentos registrados y con acumulación de sus transacciones en el ejercicio de 2018.
- Confirmamos la integridad de la información proporcionada respecto a que todos los hechos económicos, han sido reconocidos en ellos.
- Los hechos económicos, se han registrado, clasificado, descrito y revelado dentro de sus estados financieros y sus respectivas notas, incluyendo sus gravámenes, restricciones a los activos, pasivos reales y contingentes, como también las garantías que hemos dado a terceros.
- No se han presentado hechos posteriores al curso del periodo que requieran ajustes o revelaciones en los estados financieros o en las notas consecuentes.
- Los aportes a la seguridad social han sido efectuados, declarados y pagados de acuerdo con las disposiciones legales.

Dado en Bogotá a los 21 días de febrero de 2019.

Alexandre TOULEMONDE
Representante legal

Elkin GALLOR VILLA
Contador TP 42.934-T

Bogotá, 11 de febrero de 2019

Señores
Asamblea General de Afiliados
CAMARA DE COMERCIO E INDUSTRIA FRANCE COLOMBIA

Cumpliendo con mis funciones como Revisor fiscal de la **CAMARA DE COMERCIO E INDUSTRIA FRANCE COLOMBIA**, he revisado los Estados de Posición Financiera, los Resultados Integrales, Cambios en el Patrimonio y Flujos de Efectivo por el periodo 01 de Enero al 31 de Diciembre de los años 2018 y 2017.

La información requerida fue tomada de los registros contables, está acorde con las normas y principios de contabilidad generalmente aceptados en Colombia. Los actos de la administración se ajustan a los Estatutos y a las decisiones de la Junta Directiva.

La correspondencia, los comprobantes de las cuentas, los libros de actas y demás documentos que soportan el movimiento económico de la **CAMARA DE COMERCIO E INDUSTRIA FRANCE COLOMBIA** son llevados y conservados adecuadamente.

Se ha establecido medidas adecuadas para evaluar el grado de cumplimiento de las disposiciones legales y normativas en el proceso de control interno.

Las obligaciones laborales se han cumplido puntualmente según lo exigido por las normas legales.

En el transcurso del período contable, se han firmado, presentado y cancelado las obligaciones tributarias sin novedades.

Se ha dado cumplimiento a la norma sobre propiedad intelectual del software que se utiliza.

En mi opinión, la **CAMARA DE COMERCIO E INDUSTRIA FRANCE COLOMBIA** a diciembre 31 de 2018 y 2017 presenta información razonable y coherente en los Estados Financieros, Resultados Integrales, Cambios en el Patrimonio, Flujo de Efectivo y cumplimiento de las Normas Internacionales de Información Financiera. Asimismo he verificado que el informe de Gestión preparado por la Administración incluya lo exigido por la Ley y que su contenido concuerde con los Estados Financieros de los años 2018 y 2017.

Atentamente,

Luis Alvaro Palacios

LUIS ALVARO PALACIOS
Revisor Fiscal
TP 320 – T

CCI FRANCE COLOMBIA

Cámara de Comercio e Industria France Colombia

Bogotá D.C :
Carrera 13 N° 94 A – 25. Oficina 412
+57 (1) 622 43 62

Medellín:
Av. El Poblado N° 5 A - 113, One Plaza, Oficina 504
+57 (4) 605 02 54

www.france-colombia.com

@CCIFranceColombia
@promosalons_col

Informe de gestión 2018 CCI France Colombia | Editado en febrero 2019
Director de la publicación : Pedro VALERO | **Redacción :** Equipo CCI France Colombia | **Diseño:** Fabiola MAYORGA | **Fotos :** © Shutterstock